

# ATACHE

SCIENTIFIC COSMETIC

## DESPIGMEN

### ANTI-TACHES PROGRAM

PROGRAMME DE DEPIGMENTATION ET D'ECLAIRCISSEMENT DU VISAGE



ATACHE SCIENTIFIC COSMETIC ANTI-TACHES SOLUTION

### INDICATIONS

#### CONSEILLÉ POUR :

Unifier le teint, atténuer les taches brunes et prévenir leur formation en régulant la production de mélanine.

- Hyperpigmentation causée par des traitements contraceptifs ou autres médicaments, ainsi que par certains cosmétiques.
- Masque de grossesse.
- Lentigines solaires.
- Taches d'âge ou taches de foie.
- Taches résiduelles d'hyperpigmentation causées par des traitements acnéiques.

L'intensité et la taille des taches brunes sont visiblement réduites pour que la peau puisse ainsi retrouver tout son éclat.

#### QUAND COMMENCER LE PROGRAMME ?

Pour un traitement préventif, commencez dès l'apparition des premières taches brunes.

Pour traiter des taches déjà existantes, vous pouvez commencer à tout moment de façon à réduire les taches brunes et éclaircir la peau.

### PRINCIPE ACTIFS

**GLABRIDINE** : inhibiteur de la synthèse de mélanine à un puissant effet antioxydant et anti-inflammatoire.

**BUSSEROLE (ARCTOSTAPHYLOS UVA-URSI)** : inhibiteur de la tyrosinase qui dégrade la mélanine existante.

**KOJIQUE DIPALMITATE** : inhibiteur de la tyrosinase. Une fois appliquée, l'enzyme estérase de la peau transforme l'ester de dipalmitate en acide kojique. Le Kojique Dipalmitate est plus stable que l'acide kojique face à la chaleur, la lumière, les changements du pH et l'oxydation.

**PHOSPHATE MAGNÉSIQUE ASCROBIQUE, antioxydant** : réduit et modifie la mélanine oxydée.

### PROPRIÉTÉS

- Élimine les taches brunes
- Préviend la formation de taches brunes.
- Unifie et éclaircit le teint.
- Régule la production de mélanine.
- Hydrate la peau et lui apporte éclat et douceur.

### PROGRAMME INTENSIF EN INSTITUT

#### ANTI-TACHES PROGRAM

Ref. 640235

ATACHE Scientific Cosmetic a créé le programme professionnel de dépigmentation et d'éclaircissement du visage le plus complet et efficace.

Le **PROGRAMME ANTI-TACHES** combine les actifs anti-taches les plus efficaces pour offrir des résultats satisfaisants et de longue durée. Ses produits contiennent les derniers actifs d'éclaircissement pour améliorer incroyablement l'aspect de la peau en exerçant une action anti-taches très rigoureuse.



Visage éclairci, uniforme, éclatant et protégé

### LA GAMME

#### 01. GLYCOLIC EXFOLIATING GEL

##### GEL EXFOLIANT POUR LE VISAGE

Gel exfoliant régénérateur hautement efficace qui apporte une incroyable douceur. Sa formule spécialement concentrée permet au teint de retrouver son uniformité, sans irrégularités de pigmentation. Grâce à sa combinaison de 24 % d'acide glycolique avec un pH de 3,5, la couche supérieure de l'épiderme disparaît pour faciliter le processus d'éclaircissement des taches et la peau devient lisse et douce.



10 unités x 1,3 ml

PRINCIPIES ACTIFS : Acide glycolique.

#### 02. NEUTRALIZING SOLUTION

##### SOLUTION NEUTRALISANTE POUR LE VISAGE

Solution à la texture étonnamment translucide et fluide qui apporte une agréable sensation de bien-être. Permet une neutralisation rapide de l'acide glycolique.



10 unités x 4 ml

PRINCIPIES ACTIFS : Bicarbonate sodique.

#### 03. ANTIOXIDANT COMPLEX

##### COMPLEXE ANTIOXYDANT POUR LE VISAGE

Complexe exclusif d'une agréable texture et à effet éclaircissant, à base de Vitamine C Stable, qui réduit la mélanine oxydée à mélanine incolore. Le teint devient uniforme, lisse et sans défaut.



10 unités x 2,2 ml

PRINCIPIES ACTIFS : Phosphate magnésique ascorbique.

#### 04. SPECIFIC ANTI-TACHES SOLUTION

##### CRÈME TRAITEMENT POUR LE VISAGE

Cette crème exerce une action localisée et ciblée sur l'activité de la tyrosinase, enzyme responsable de la production de mélanine. Unifie le teint, atténue les taches et prévient leur formation. Hydratation et action anti-taches en un seul produit.



20 ml

PRINCIPIES ACTIFS : Extrait de Glabridine issue de la Glycyrrhiza Glabra, Dipalmito Kojico, Extrait d'arctostaphylos uva-ursi, Phosphate magnésique ascorbique.

#### 05. RADIANCE MASK

##### MASQUE RENFORCEMENT POUR LE VISAGE

Masque naturel aux algues enrichi à la Vitamine C Pure. Action éclaircissante, antioxydante, anti radicaux libres et revitalisante. Une formule spécialement concentrée pour que la peau puisse, enfin, récupérer sa perfection. Texture fraîche et légère. L'efficacité de la formule est combinée avec le plaisir de l'application du masque.



10 unités x 30 g

PRINCIPIES ACTIFS : Vitamine C.

TESTÉ SOUS CONTRÔLE DERMATOLOGIQUE  
CONVIENT À TOUTS TYPES DE PEAUX

# DESPIGMEN

## PRÉPARATION DE L'ESPACE DE TRAVAIL

### DIAGNOSTIQUER GRÂCE À LA LAMPE DE WOOD

La méthode exclusive **WOOD SYSTEM** de la gamme **DESPIGMEN** fournit toutes les informations nécessaires pour un diagnostic, ainsi que pour promouvoir l'efficacité des traitements de dépigmentation.

Grâce à cette méthode, il est possible de diagnostiquer plus facilement certaines conditions dermatologiques telles que les :

- Altérations pigmentaires (taches)
- Infections bactériennes
- Infections mycotiques

**WOOD SYSTEM** d'**ATACHE** vous aidera à déterminer et à mettre en place les traitements esthétiques de dépigmentation les plus modernes grâce à l'utilisation combinée des produits de la gamme **DESPIGMEN**.



### LA CABINE

Le but est de créer une atmosphère agréable et relaxante pour le client :

- Commencez par organiser les produits du programme à utiliser avant que le client entre dans la cabine.
- Pour ce programme en particulier, utilisez un éclairage doux et créez une atmosphère accueillante.
- Réglez la température de la salle à environ 22°C pour éviter que le client n'ait trop froid ou trop chaud.
- Mettez une musique apaisante et favorable à la relaxation.
- Utilisez l'aromathérapie pour créer une sensation agréable à l'odorat.
- À la fin du traitement, proposez à votre client une boisson (de l'eau du jus de fruit ou une infusion) afin de favoriser l'hydratation.

### LA TABLE DE SOIN

La table de soin doit être équipée du matériel suivant :

- Un drap housse.
- Un drap plat.
- Une serviette moyenne pliée en forme de C à placer sous la tête du client. Un coussin rouleau à placer sous le creux poplité pour plus de confort.
- Une grande serviette ou couverture pour couvrir le client.
- Une petite serviette pour l'esthéticien(ne), afin de garder les mains propres.
- Un tapis pour que le client puisse se déchausser confortablement.
- Des pantoufles.
- Un bandeau pour que le client puisse attacher ses cheveux.

## MÉTHODE D'APPLICATION

### ANTI-TACHES PROGRAM

- Temps d'exposition : ⌚ 55 min.
- Temps de préparation du client : ⌚ 5 min.
- Temps de repos : ⌚ 5 min.
- Séances : conseillées deux séances par semaine.

### PRODUIT PRINCIPAL

- SPECIFIC ANTI-TACHES SOLUTION

### PRODUITS COMPLÉMENTAIRES

- GLYCOLIC EXFOLIATING GEL
- NEUTRALIZING SOLUTION
- ANTIOXIDANT COMPLEX
- RADIANCE MASK

### PRODUITS D'INITIATION ET DE PRÉPARATION

- Démaquillants d'**ATACHE**, selon le type de peau.
- Lotions toniques d'**ATACHE**, selon le type de peau.

## PROGRAMME, SÉQUENCE ET DURÉE

### 01. PRÉPARER LA PEAU

#### A. Nettoyer et tonifier la peau

Durée : ⌚ 2 min.

Préparez le visage, cou et décolleté en nettoyant ou en démaquillant avec le produit **ATACHE** le plus approprié selon le type de peau.

#### B. Exfoliation

Durée : ⌚ 5 - 20 min.

Appliquez **GLYCOLIC EXFOLIATING GEL** directement sur la tache. L'exposition totale de la peau à l'acide glycolique pendant la première séance ne doit pas dépasser cinq minutes. Augmentez la durée progressivement au cours des séances suivantes sans jamais excéder 20 minutes.

**Important:** avant de commencer le programme à base d'acide glycolique, assurez-vous que la peau sur laquelle vous l'appliquez est saine. Évitez le contact avec les yeux. Si l'un des produits pénètre dans l'œil, rincez abondamment à l'eau ou à une solution saline. Pendant cette étape, observez soigneusement qu'il ne se produise pas de réaction allergique, rougissement, démangeaison. Si c'est le cas, neutralisez immédiatement.

### 02. NEUTRALISATION

Durée : ⌚ 2 min.

Retirez le gel **GLYCOLIC EXFOLIATING GEL** à l'aide d'une éponge humidifiée d'eau froide. Versez **NEUTRALIZING SOLUTION** dans un petit bol et appliquez directement sur la tache à l'aide d'un pinceau. Utilisez une quantité de **NEUTRALIZING SOLUTION** équivalente à deux fois la quantité de **GLYCOLIC EXFOLIATING GEL**.

### 03. ANTI-OXYDATION

Durée : ⌚ 5 min.

Appliquez **ANTIOXIDANT COMPLEX** directement sur la tache, puis frottez et pincez doucement pour augmenter le flux sanguin et ainsi faciliter la pénétration du produit.

### 04. DEPIGMENTATION

Durée : ⌚ 5 min.

Appliquez le soin **SPECIFIC ANTI-TACHES SOLUTION** directement sur la tache, puis frottez et pincez doucement pour augmenter le flux sanguin et ainsi faciliter la pénétration du produit.

### 05. OCCLUSION - PÉNÉTRATION

Durée : ⌚ 20 min.

Ouvrez le sachet de **RADIANCE MASK** et versez le contenu dans un bol. Utilisez une baguette pour séparer la poudre et l'oxygéner. Versez-y 90 - 110 ml. d'eau et mélangez jusqu'à obtenir une pâte uniforme.

Appliquez sur le visage et étalez à l'aide d'une spatule, puis laissez agir pendant 20 min. Retirez le masque et éliminez tout excès de produit à l'aide d'un coton imprégné de tonifiant.

Éventuellement, effleurez le visage, cou et décolleté en utilisant **ANTIOXIDANT COMPLEX** ou une crème hydratante d'**ATACHE** appropriée au type de peau.

### 06. PHOTOPROTECTION

Durée : ⌚ 1 min.

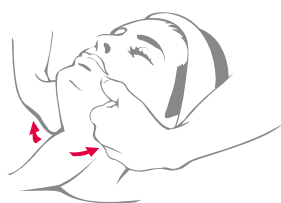
L'étape finale du programme est l'application de la crème de protection solaire **PROTECTIVE CREAM 25** sur le visage, cou et décolleté.

**PRÉCAUTION :** Éviter le contact avec les yeux. Ne pas utiliser pendant la grossesse ou l'allaitement. À conserver dans un endroit frais et sec.

**TEMPS TOTAL :** ⌚ 55 min.

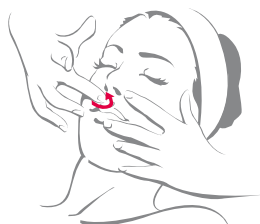
PROTOCOLE DE MODELAGE

ANTI-TACHES PROGRAM




01

Fermez vos poings et laissez-les glisser du centre du cou vers l'extérieur, effleurez avec vos articulations à partir de la mâchoire inférieure jusqu'au lobe de l'oreille. Redescendez en glissant les articulations pour adopter la position initiale et recommencer.



02

Ouvrez la ride en séparant la peau du bout des doigts et faites des mouvements circulaires avec votre majeur sur la ligne de la ride de la lèvre supérieure.



03

Pour lifter les commissures des lèvres, utilisez les deux mains en même temps. Placez votre index sur la lèvre supérieure et le majeur sur la lèvre inférieure. Massez en remontant les commissures des lèvres.



04

Placez vos huit doigts sous le menton. Les pulpes des pouces font un mouvement ascendant du bas de la lèvre inférieure vers le centre de la lèvre supérieure, sur le muscle orbiculaire.



05

Faites des mouvements circulaires avec vos majeurs sur le rictus et des frictions ascendantes pour travailler la ride du rictus.



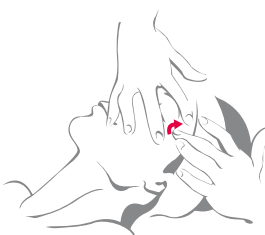
06

Glissement palmaire sur le front en alternant chaque main (mouvements ascendants).



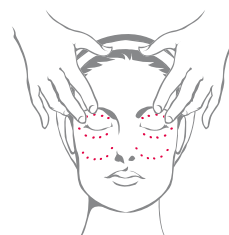
07

Pincement des rides du front.



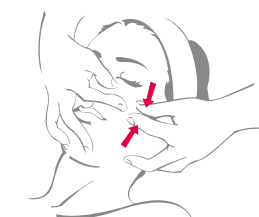
08

Ouvrez un œil avec l'index et le majeur de la main du côté opposé. Frottez avec le majeur de l'autre main en faisant des mouvements circulaires depuis la tempe vers l'intérieur de l'œil. Retournez à la position initiale en glissant le majeur et recommencez ensuite sur l'œil contraire.



09

Pressions sur la zone orbiculaire et sur la partie inférieure des pommettes : appuyez 3 à 5 fois sur chaque point. Appuyez avec les huit doigts sur la partie inférieure des pommettes pour les lifter.



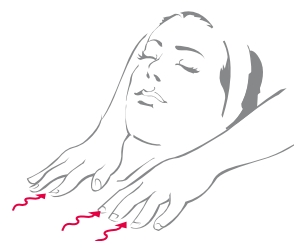
10

Travaillez la ride avec des pincements.



11

Massage palmaire hypothénar en alternant chaque main sur la mâchoire inférieure.



12

Effleurage du décolleté, épaules et des cervicals au cuir chevelu.

### PRODUIT POUR LE TRAITEMENT À LA MAISON

Cette gamme a été créée pour prolonger à la maison le programme professionnel ANTI-TACHES PROGRAM afin de renforcer et d'améliorer les résultats.

#### SPECIFIC ANTI-TACHES SOLUTION CRÈME TRAITEMENT POUR LES TACHES

Ref. 640233



10 ml

Soin spécifique pour les imperfections pigmentaires. Toute l'efficacité de la **GLABRIDINE** concentrée en un seul produit, afin d'éliminer les petites taches brunes du visage, cou, décolleté ou des mains. Action localisée et ciblée sur l'activité de la tyrosinase, enzyme responsable de la production de mélanine. Unifie le teint, atténue les taches et prévient leur formation. Hydratation et perfection anti-taches en un seul produit.

**CONSEILS D'UTILISATION :** Appliquez jour et nuit directement sur les taches du visage, cou, décolleté ou des mains. Pendant la première semaine, utilisez uniquement la nuit et, ensuite deux fois par jour, matin et soir.

**PRINCIPES ACTIFS :** Glabridine (Extrait de Glycyrrhiza glabra), Kojique Dipalmitate, Extrait d'Arctostaphylos uva-ursi, Lactate d'ammonium, Phospahte d'Ascorbyle Magnésique

#### PERFORMANCE SOLUTION SÉRUM ÉCLAIRCISSANT POUR LE VISAGE

Ref. 640232



10 ml

Innovatrice formule qui permet de retrouver un teint uniforme, sans irrégularités de pigmentation. D'une texture douce et fluide, le sérum pénètre profondément dans la peau et crée une sensation de fraîcheur et de légèreté. Le plaisir de son application rejoint l'efficacité de sa formule.

Son excellent mélange d'actifs permet de ralentir le métabolisme des cellules pigmentaires éclaircissant ainsi la peau pour qu'elle devienne éclatante et sans imperfections.

**CONSEILS D'UTILISATION :** Appliquez jour et nuit sur le visage, le cou et le décolleté en massant doucement. Si vous l'appliquez le matin, une fois le produit absorbé, il est conseillé d'utiliser la crème protectrice **PROTECTIVE CREAM 25**.

**PRINCIPES ACTIFS :** Stearyl Glycyrrhétinate, Glabridine (Extrait de Glycyrrhiza glabra), Extrait d'Arctostaphylos uva-ursi, Phospahte d'Ascorbyle Magnésique.

#### PROTECTIVE CREAM 25 CRÈME PROTECTRICE

Ref. 640231



50 ml

Ce soin protecteur vous offre les dernières innovations de la Cosmétique Scientifique pour prévenir les taches brunes de la peau. Il protège la peau des effets nocifs du soleil et du vieillissement. Protection élevée contre les UVA : grâce à son filtre solaire « organique-minéral » de dernière génération. Protection contre les UVB : inclut un filtre inorganique hautement efficace. Le but de tout traitement de dépigmentation est d'éviter que la tache s'assombrisse davantage. La peau, parfaitement protégée, devient uniforme, éclatante et sans brillance.

**CONSEILS D'UTILISATION :** Appliquez une demi-heure avant l'exposition au soleil sur votre visage, cou, décolleté et sur vos mains, en massant doucement.

**PRINCIPES ACTIFS :** Filtre Organique-minéral, Filtre physique, Filtre chimique.

### CONSEIL POUR LE TRAITEMENT À LA MAISON

#### MATIN

1. Appliquez le soin **SPECIFIC ANTI-TACHES SOLUTION** directement sur les taches du visage, cou, décolleté ou des mains. Pendant la première semaine, utilisez uniquement la nuit. Ensuite, appliquez le traitement deux fois par jour, matin et soir.
2. Appliquez **PERFORMANCE SOLUTION** sur le visage, cou et décolleté en effleurant doucement.
3. Une demi-heure avant l'exposition au soleil, appliquez **PROTECTIVE CREAM 25** sur le visage, cou, décolleté et les mains en effleurant doucement.

#### NUIT

1. Appliquez le soin **SPECIFIC ANTI-TACHES SOLUTIONS** directement sur les taches du visage, cou, décolleté ou des mains. Pendant la première semaine, utilisez uniquement la nuit. Ensuite, appliquez le traitement deux fois par jour, matin et soir.
2. Appliquez **PERFORMANCE SOLUTION** sur le visage, cou et décolleté en effleurant doucement.

**PRÉCAUTION :** Éviter le contact avec les yeux. Ne pas utiliser pendant la grossesse ou l'allaitement. À conserver dans un endroit frais et sec.

**LES TACHES DISPARAISSENT, LA PEAU  
S'ÉCLAIRCIT ET RETROUVE UN TEINT  
UNIFORME**



379 Route de Seysses, 31100 TOULOUSE, FRANCE

Tel. 05 62 89 16 76 - Fax. 05 62 89 43 68

Mail. [contact@corpoderm.com](mailto:contact@corpoderm.com)

[www.corpoderm.com](http://www.corpoderm.com)

### SERVICE CLIENTELE



# ATACHE

SCIENTIFIC COSMETIC®

## PRÉSENCE INTERNATIONALE

ATACHE FRANCE, INC.

**EUROPE:** Italie, Royaume-Uni, Espagne, Grèce, Russie, Roumanie, Pays-Bas, Portugal, Ukraine. **AMÉRIQUE:** Etats-Unis, Canada, République Dominicaine, Mexique, Costa Rica, Cuba, Guatemala, Honduras. **ASIE:** Singapour, Hong Kong, Taïwan, Vietnam, Malasie, Corée, Thaïlande, Pakistan, Iran, Qatar, Bahrein, Kuwait, Emirats Arabes, Arabie Saudite.

International Department e-mail: [export@asac.net](mailto:export@asac.net)

**Laboratoires ATACHE S.A.**  
c/ Sagitario 14.03006 Alicante (SPAIN) EU  
Tel: +34 965 286 700 - Fax: +34 965 286 434

**CORPODERM**  
379 Route de Seysses, 31100 TOULOUSE, FRANCE  
Tel. 05 62 89 16 76 - Fax. 05 62 89 43 68  
Mail. [contact@corpoderm.com](mailto:contact@corpoderm.com)

ASAC PHARMA

[www.atache.fr](http://www.atache.fr)

G E T R E S U L T S