

ATACHE

SCIENTIFIC COSMETIC

vital age RETINOL

WRINKLE ATTACK FACIAL

PROGRAMME VISAGE ANTI-RIDES



ATACHE SCIENTIFIC COSMETIC ANTI-AGING

P R O F E S S I O N N E L

INDICATIONS

CONSEILLÉ POUR :

Diminuer les rides et retarder leur apparition. Le traitement **VITAL AGE RETINOL** peut être commencé à n'importe quelle période de l'année. Il doit être effectué de façon continue et peut être appliqué autant de fois que le client le souhaite et selon le critère du spécialiste.

VITAL AGE RETINOL convient à tous types de peaux, notamment à celles qui sont exposées à des facteurs agressifs externes ou internes tels que le vieillissement cutané qui accélère l'apparition des rides.

QUAND COMMENCER LE PROGRAMME?

Ce traitement peut être utilisé à titre préventif avant que les rides ne commencent à se marquer sur le visage. Comme traitement réducteur, il peut être commencé à n'importe quel moment pour diminuer les rides déjà existants.

PRINCIPES ACTIFS

RETINOL PUR, essentiel pour la santé de la peau. Il joue un rôle fondamental dans le renouvellement cellulaire, ainsi que dans la régularisation de la kératinisation et l'augmentation du collagène

COENZYME Q10, essentielle pour protéger les membranes cellulaires contre l'oxydation, régénérer la vitamine E et prévenir le photovieilissement.

PROPRIÉTÉS

- Réduit et diminue les rides existantes.
- Préviens le vieillissement prématuré de la peau.
- Augmente le renouvellement cellulaire de l'épiderme.
- Augmente l'énergie cellulaire en favorisant son fonctionnement normal.

PROGRAMME INTENSIF EN INSTITUT

PROGRAMME WRINKLE ATTACK FACIAL Ref. 640403

Traitement global antirides qui associe le Retinol pur et la Coenzyme Q 10 pour stimuler l'action protectrice face aux radicaux libres. Cette parfaite combinaison augmente l'effet du Retinol, ainsi que la production d'énergie par les cellules de la peau afin de favoriser leur fonctionnement normal. Lisse les lignes d'expression et atténue les rides du visage, du cou et du décolleté.



UN VISAGE PLUS LISSE,
FERME ET PROTÉGÉ

LA GAMME

01. JOJOBA SCRUB

EXFOLIANT VISAGE

Exfoliant à base de microsphères de jojoba hautement efficaces pour l'hygiène de la peau ; texture douce qui n'irrite pas la peau, la laissant douce et agréable au toucher.



4 tubes x 7 ml

PRINCIPES ACTIFS : Perles de Jojoba et tensioactifs nettoyants.

02. RETINOL PEARL

PERLES DE RETINOL VISAGE



8 perles x 0,28 ml.

Formule à haute concentration en Retinol qui garantit et améliore la pénétration de la Vitamine A pure pour réduire visiblement les rides du visage, du cou et du décolleté.

PRINCIPES ACTIFS : Retinol pur

03. Q10 PEARL

PERLES Q10 VISAGE



4 perles x 0,28 ml.

Formule à forte concentration en Coenzyme Q10 qui augmente l'action et les effets du Retinol. Améliore l'hydratation de la peau grâce à son action protectrice et antioxydante.

PRINCIPES ACTIFS : CoQ 10

04. HYDRAMASK

MASQUE VISAGE ET COU



4 masques

Masque innovateur avec technologie hydrogel qui combine des ingrédients actifs à effet hydratant et nourrissant de longue durée. Son action occlusive stimule la pénétration des principes actifs: Retinol et CoQ10. Grâce à cette action, les effets sont maintenus pendant plus de 24 heures.

PRINCIPES ACTIFS : Hyaluronate de sodium, codium tomentosum et calendula officinalis.

05. FIRMING FLUID

EMULSION VISAGE



4 tubes x 5 ml.

Émulsion légère, idéale pour finaliser la séance, apporte douceur et éclat, unifie le teint de la peau (Effet « soft focus »). Ne laisse pas de sensation huileuse.

PRINCIPES ACTIFS : Vitamine E, Dimethylsilanol Hyaluronate, Pigments d'interférence et filtres solaires.

TESTÉ SOUS CONTROLE DERMATOLOGIQUE
CONVIENT À TOUS TYPES DE PEAUX

PRÉPARATION DE L'ESPACE DE TRAVAIL

LA CABINE

Le but est de créer une atmosphère agréable et de relaxation pour le client :

- Commencez par organiser les produits à utiliser avant que le client n'entre dans la cabine.
- Pour ce traitement exceptionnel, préparez la cabine en créant une atmosphère agréable avec un éclairage doux.
- Réglez la température de la salle à environ 22°C pour éviter que le client ait trop froid ou trop chaud
- Mettez une musique apaisante.
- Utilisez l'aromathérapie pour offrir une sensation agréable à l'odorat.
- A la fin de la séance, proposez au client de l'eau, du jus de fruit ou une infusion pour favoriser l'hydratation.

LA TABLE DE SOIN

La table de soin doit être équipée du matériel suivant :

- Un drap housse.
- Un drap plat.
- Un paréo.
- Une serviette moyenne.
- Une serviette moyenne pliée en forme de C à placer sous la tête du client.
- Un bonnet de protection ou un bandeau pour les cheveux.
- Une couverture.

MÉTHODE D'APPLICATION

- Temps d'exposition : ⌚ 45 - 50 min.
- Temps de repos : ⌚ 5 min.
- Durée du programme : 4 séances.
- Séances : il est conseillé d'effectuer 1 à 2 séances par semaine selon le critère du spécialiste. Pour augmenter les effets du traitement, il est recommandé de combiner les séances avec le produit **ANTIOXYDANT THERAPY** de la ligne **C Vital**.

PRODUITS PRINCIPAUX

- RETINOL PEARLS
- Q10 PEARLS

PRODUITS COMPLÉMENTAIRES

- JOJOBA SCRUB
- HYDRAMASK
- FIRMING FLUID

PROGRAMME, SÉQUENCE ET DURÉE

Ce programme contient la quantité de produit nécessaire pour 4 séances, mais la fréquence et la périodicité dépendent du critère du spécialiste et des besoins de chaque client. Traitement idéal pour être combiné avec des appareils : radiofréquence et microdermabrasion.

01. PRÉPARATION DE LA PEAU Durée : ⌚ 5 min.

Préparez et nettoyez le visage cou et décolleté avec les produits **ATACHE** les mieux adaptés à chaque type de peau. Massez du bout des doigts en faisant des mouvements circulaires ascendants. Retirez les produits à l'aide d'une éponge humidifiée d'eau tiède.

02. EXFOLIATION Durée : ⌚ 5 min.

Exfoliez le visage, cou et décolleté avec le contenu d'un tube de **JOJOBA SCRUB** en massant doucement en direction ascendante, depuis le décolleté jusqu'au front. Une fois le peeling terminé, retirez l'excès de produit à l'aide d'une éponge humide. Passez ensuite un coton imprégné de lotion tonifiante de la ligne basique d'**ATACHE** pour retirer les éventuels restes de produit.

03. ACTIVATION Durée : ⌚ 10 min.

Dans un petit bol, mélangez le contenu d'une perle de Retinol et d'une perle de CoQ10. Réalisez le massage antirides d'**ATACHE** sur la zone des rides ou des lignes d'expression. Finaliser avec une autre **PERLE RETINOL** en massant doucement le visage, cou et décolleté jusqu'à absorption entière du produit.

04. OCCLUSION-PENETRATION Durée : ⌚ 20 min.

Ouvrez le sachet d'**HYDRAMASK** et retirez les deux masques « visage et cou ». Retirez l'emballage protecteur et placez les masques sur le visage et le cou en vous assurant que le côté du gel est en contact parfait avec la peau. Laissez agir 20 minutes pour favoriser la pénétration des actifs qui hydratent et nourrissent la peau.

05. RAFFERMISSEMENT Durée : ⌚ 10 min.

Lorsque les 20 minutes se sont écoulées, retirez le masque **HYDRAMASK** et appliquez le contenu d'un tube de **FIRMING FLUID** sur le visage, cou et décolleté, massez doucement avec des mouvements ascendants en suivant la direction des muscles, du décolleté au front, jusqu'à absorption entière du produit.

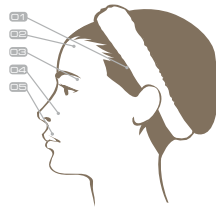
PRÉCAUTIONS : Éviter le contact avec les yeux. Ne pas utiliser pendant la grossesse ou l'allaitement. À conserver dans un endroit frais et sec.

TEMPS TOTAL : ⌚ 50 min.

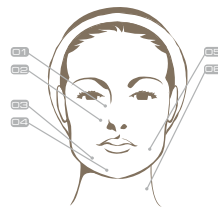
PROTOCOLE DE MODELAGE

WRINKLE ATTACK FACIAL

Chaque manoeuvre doit être réalisée 3 à 5 fois, selon la zone travaillée et la profondeur de la ride.



- 01. TEMPE.
- 02. FRONT.
- 03. ORBICULAIRE DES PAUPIERES
- 04. TRANSVERSAL DU NEZ.
- 05. ORBICULAIRE DES LEVRES.



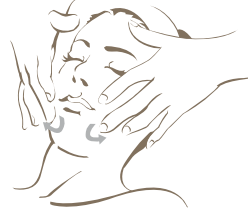
- 01. TRANSVERSAL DU NEZ.
- 02. ZYGOMATIQUE MINEUR.
- 03. TRIANGULAIRE DES LEVRES..
- 04. HOUPPE DU MENTON.
- 05. RICTUS.
- 06. COU.



01. Mouvements circulaires sur le bord de la lèvre : faire des cercles avec le majeur sur le bord de la lèvre supérieure.



02. Glissements avec le pouce sur la lèvre supérieure



03. Frictions circulaires avec les deux majeurs sur le rictus.



04. Glissements palmaires sur le front en alternant les mains (mouvements ascendants).



05. Avec les deux majeurs, faire un mouvement de zig-zag perpendiculaire sur les rides.



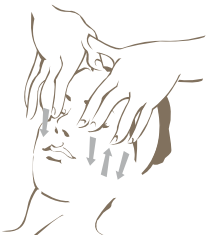
06. Avec l'index et le majeur d'une main, ouvrir les rides du front et avec le majeur de la main opposée, faire une friction circulaire jusqu'au bout du muscle frontal. Alternner les mains.




07. Avec l'index et le majeur de la main du côté opposé à celui de l'oeil, ouvrez les rides. Avec le majeur de l'autre main, massez en faisant des mouvements circulaires depuis les tempes jusqu'à la commissure.



08. Pressions avec les pouces sur les paupières inférieures depuis le lacrymal vers la partie extérieure de l'oeil.



09. Tapotez légèrement avec tous vos doigts autour de l'orbiculaire de l'oeil.



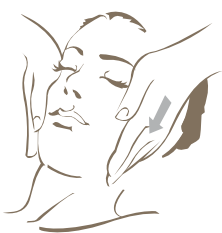
10. Pincements légers avec l'index et le pouce sur tout le visage et le cou.



11. Massage palmaire hypothénar en alternant chaque mains sur la mâchoire inférieure.



12. PRESSIONS : appuyez en exerçant des petites pressions sur chaque point et lâchez.
12.a. TRIANGULAIRE : à effectuer avec l'annulaire, le majeur et l'index de chaque main.



12.b. TEMPORAL : à effectuer avec les paumes des mains.



12 c. Pressions avec les paumes des mains sur le front et le menton.



13. EFFLEURAGE : placez les huit doigts sur la zone inférieure du visage et les deux pouces au centre.



14. Vibrations depuis le décolleté jusqu'au cuir chevelu.

PRODUITS POUR LE TRAITEMENT À LA MAISON

Conçus pour continuer à la maison **VITAL AGE RETINOL WRINKLE ATTACK FACIAL** permet d'augmenter et d'améliorer les résultats obtenus.

WRINKLE ATTACK DAY

Ref. 640402

Crème spéciale de jour qui atténue les lignes d'expression et les rides, tout en offrant douceur à votre peau sans laisser de sensation huileuse.

Son association exclusive de Palmitate de Retinol avec des Pigments de haute technologie produit un effet **SOFT FOCUS**. Contient des Filtres solaires.

CONSEILS D'UTILISATION : Appliquez le matin après avoir nettoyé et tonifié votre visage avec les produits **ATACHE** les plus appropriés à votre peau.

Pour un résultat encore plus efficace, combinez avec le traitement **VITAL AGE RETINOL WRINKLE ATTACK PEARLS**, traitement intensif de 4 semaines, ainsi qu'avec **VITAL AGE RETINOL WRINKLE ATTACK NIGHT** (nuit).

PRINCIPES ACTIFS : Palmitate de retinol

PRÉSENTATION : Tube de 50 ml.

WRINKLE ATTACK NIGHT

Ref. 640401

Cette formule innovatrice, d'une texture agréable, rétablit l'équilibre de la peau vieillie, gercée et abîmée. Augmente la synthèse du collagène et le renouvellement cellulaire et inhibe l'oxydation. Forte hydratation.

CONSEILS D'UTILISATION : Appliquez le soir, après avoir nettoyé et tonifié votre visage avec les produits **ATACHE** les plus appropriés à votre peau.

Pour un résultat plus performant, alternez avec le traitement **VITAL AGE RETINOL WRINKLE ATTACK PEARLS**, traitement intensif de 4 semaines et combinez avec **VITAL AGE RETINOL WRINKLE ATTACK DAY** (jour).

PRINCIPES ACTIFS : Palmitate de Retinol, Carboxymethyl Betaglucan et beurre de Karité.

PRÉSENTATION : Tube de 50 ml.

WRINKLE ATTACK PEARLS

Ref. 640410

Sérum sous forme de perles qui augmente le renouvellement cellulaire de l'épiderme. Préviend le vieillissement prématuré de la peau et réduit les rides déjà existantes. Augmente les mécanismes de défense naturels de la peau face aux radicaux libres.

Réduit les rides depuis la première utilisation pour vous offrir un effet **SOFT FOCUS**. Votre visage devient doux, lisse et éclatant.

CONSEILS D'UTILISATION : Traitement intensif de 4 semaines développé pour être utilisé en alternance avec la crème **VITAL AGE RETINOL WRINKLE ATTACK NIGHT**. Le soir, appliquez deux perles de **WRINKLE ATTACK PEARLS** en massant doucement jusqu'à absorption complète du produit. Pour un résultat encore plus performant, utilisez **WRINKLE ATTACK DAY** le matin.

PRINCIPES ACTIFS : Retinol

PRÉSENTATION : 30 perles x 0,28ml.

EYE WRINKLE ATTACK

Ref. 640405

Voici le premier traitement global antirides de **VITAL AGE RETINOL** pour le contour des yeux qui corrige les signes visibles du temps : rides, lignes d'expression, irrégularités et perte d'éclat sur le contour de l'oeil.

Le regard est revitalisé, les rides, les lignes d'expression, les cernes et les poches sont atténuées.

CONSEILS D'UTILISATION : À Utiliser matin et soir. Appliquez une petite quantité de « **EYE WRINKLE ATTACK** » en tamponnant légèrement autour des yeux parfaitement nettoyés, insistez sur les rides et les lignes d'expression. Pour un résultat encore plus efficace, combinez avec **VITAL AGE RETINOL WRINKLE ATTACK PEARLS**, **VITAL AGE RETINOL WRINKLE ATTACK NIGHT** (nuit) et **VITAL AGE RETINOL WRINKLE ATTACK DAY** (jour).

PRINCIPES ACTIFS : Coenzyme Q10, Retinol pur, MDI Complex® et Eyeseryl®.

PRÉSENTATION : airless de 15 ml.



UN VISAGE PLUS LISSE, FERME ET PROTÉGÉ




379 Route de Seysses, 31100 TOULOUSE, FRANCE

Tel. 05 62 89 16 76 - Fax. 05 62 89 43 68

Mail. contact@corpoderm.com

www.corpoderm.com

SERVICE CLIENTELE



ATACHE
SCIENTIFIC COSMETIC®

PRÉSENCE INTERNATIONALE

ATACHE FRANCE, INC.

EUROPE: Italie, Royaume-Uni, Espagne, Grèce, Russie, Roumanie, Pays-Bas, Portugal, Ukraine. **AMÉRIQUE:** Etats-Unis, Canada, République Dominicaine, Mexique, Costa Rica, Cuba, Guatemala, Honduras. **ASIE:** Singapour, Hong Kong, Taïwan, Vietnam, Malasie, Corée, Thaïlande, Pakistan, Iran, Qatar, Bahrein, Kuwait, Emirats Arabes, Arabie Saudite.

International Department e-mail: export@asac.net

Laboratoires ATACHE S.A.

c/ Sagitario 14.03006 Alicante (SPAIN) EU
Tel: +34 965 286 700 - Fax: +34 965 286 434

CORPODERM

379 Route de Seysses, 31100 TOULOUSE, FRANCE
Tel. 05 62 89 16 76 - Fax. 05 62 89 43 68
Mail. contact@corpoderm.com

ASAC PHARMA

www.atache.fr

G E T R E S U L T S